



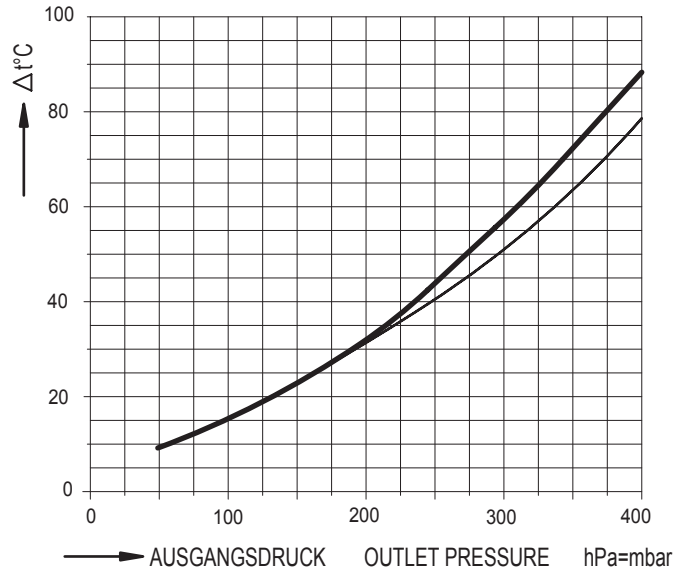
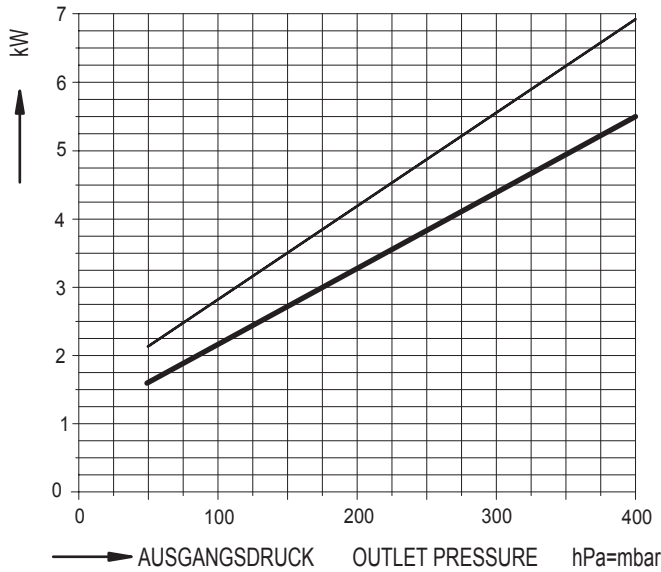


**MOTORLEISTUNG**  
**ABSORBED POWER**

Toleranz : 5% ±  
 Tolerance : 5% ±

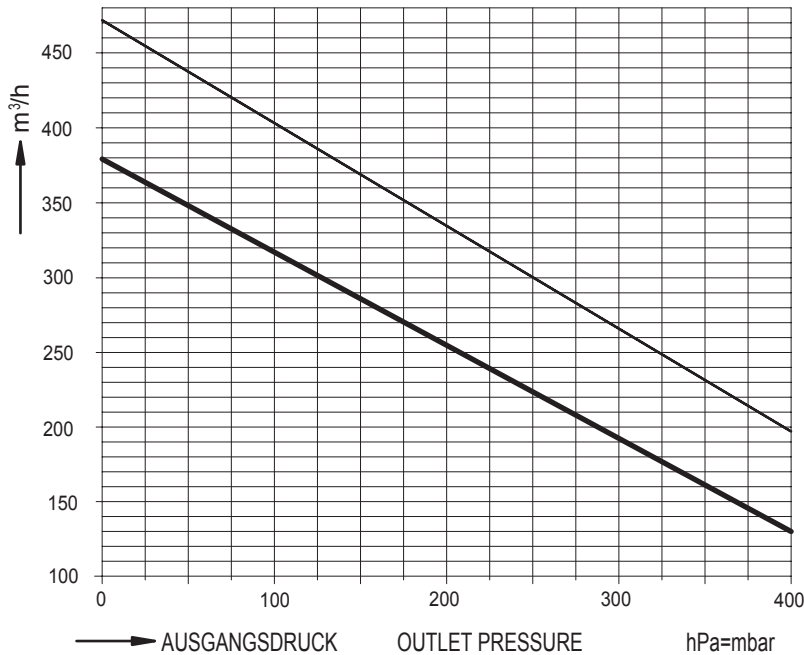
**TEMPERATURERHÖHUNG**  
**TEMPERATURE RISE**

Toleranz : 5°C ±  
 Tolerance : 5°C ±



**VOLUMEN**  
**FLOW RATE**

Toleranz : 10% ±  
 Tolerance : 10% ±



**BESCHREIBUNG - LEGEND**

- Leistung bei 50 Hz. (2900 U/min)  
Performance at 50 Hz. (2900 rpm)
- Leistung bei 60 Hz. (3500 U/min)  
Performance at 60 Hz. (3500 rpm)

Das Volumen bezieht sich auf Luft bei 1013 mbar (abs.) und 20 °C.  
 The flow rates refer to air at Standard suction conditions of 1013 mbar (abs) and 20°C.

Die angeführten Daten sind nur Informationen. Wir behalten uns das Recht für Änderungen ohne vorhergehender Ankündigung vor.  
 The values shown are for information only. We reserve the right to modify them at any time without notice

SEITENKANALVERDICHTER TYPE CL 34/01  
 - LEISTUNGSKURVEN -

SIDE CHANNEL type CL 34/01  
 -PERFORMANCE CURVES -

**CL 34/01**

Seite 2 von 2  
 sheet 2 of 2

Datum  
 Date 04.05.2012